



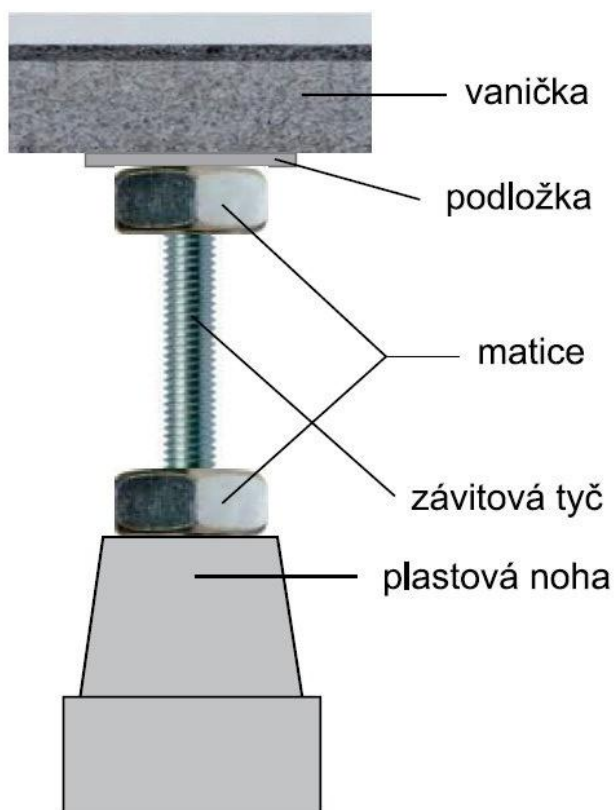


# MONTÁŽNÍ NÁVOD

## montáž nožiček

Matice 10 - 12 ks	
Závitová tyč 5 - 6 ks	
Plastová noha 5 - 6 ks	
Podložka 5 - 6 ks	

U vaniček Sofia a Burgas se instaluje 5 ks nožiček.  
U vaničky Plovdiv 6 ks nožiček.



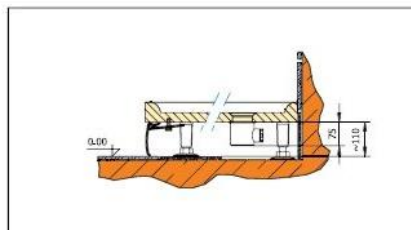
### Postup montáže:

- 1) Závitovou tyč našroubujeme do otvoru ve vaničce a **dotáhneme rukou** (nikoliv kleštěmi).
- 2) Nasadíme na tyč **podložku** a tu zajistíme matkou, kterou dobře zatáhneme.
- 3) Na závitovou tyč volně našroubujeme druhou matku (pro zajištění plastové nohy).
- 4) Našroubujeme plastovou nohu, kterou výškově nastavíme podle potřeby a druhou matkou ji zajistíme a matku řádně zatáhneme.

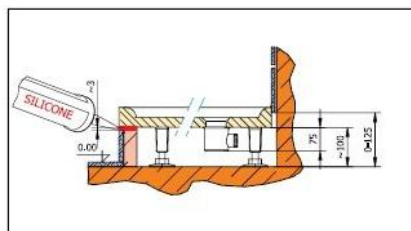
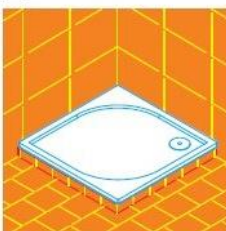
# MONTÁŽNÍ NÁVOD

## vaničky z litého mramoru

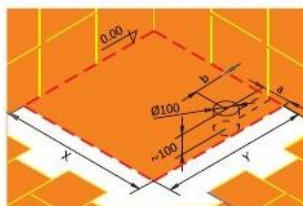
### 1) Vanička na nožičky s čelním panelem



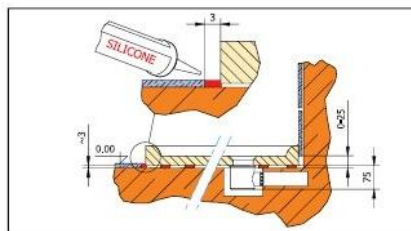
### 2) Vanička na nožičky obezděná



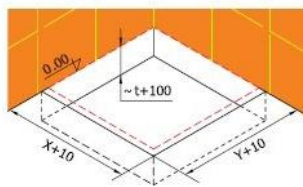
### 3) Vanička položená na podlaze



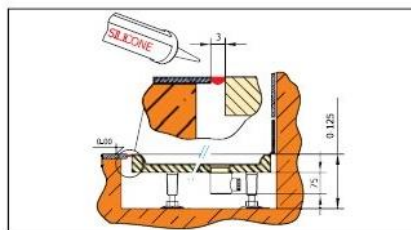
Stavební připravenost



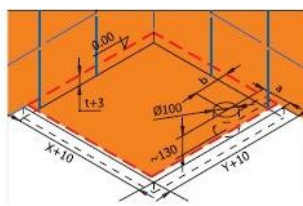
### 4) Vanička zapuštěná do podlahy s nožičkami



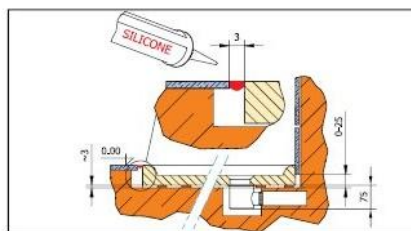
Stavební připravenost



### 5) Vanička zapuštěná do podlahy

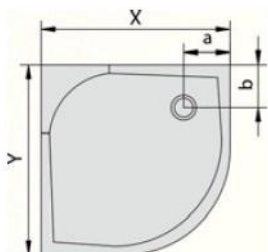


Stavební připravenost

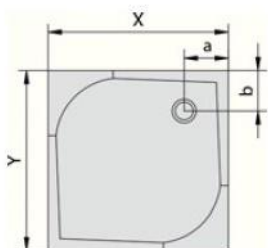


# MONTÁŽNÍ NÁVOD

## technická specifikace

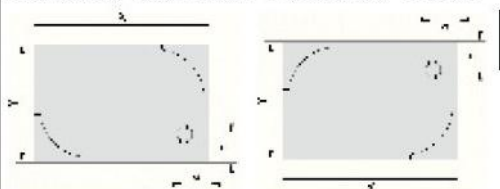


	X	Y	A	B	Výška
Sofia 80	800	800	150	150	30
Sofia 90	900	900	180	190	30
Sofia 100	1000	1000	210	210	30
Sifon 90					



	X	Y	A	B	Výška
Burgas 80	800	800	150	150	30
Burgas 90	900	900	190	190	30
Burgas 100	1000	1000	165	165	30
Sifon 90					

Plovdiv 80-100/120cm Plovdiv 90×120cm



	X	Y	A	B	Výška
Plovdiv 80	1000	800	150	150	30
Plovdiv 90	1200	800	150	150	30
Plovdiv 100	1200	900	165	165	40
Sifon 90					